



# **ИНФОРМАЦИОННО-СТАТИСТИЧЕСКИЙ ОБЗОР**

**РАССМОТРЕННЫХ В I КВАРТАЛЕ 2018 ГОДА  
ОБРАЩЕНИЙ ГРАЖДАН И ОРГАНИЗАЦИЙ  
В ДЕПАРТАМЕНЕ ЛЕСНОГО ХОЗЯЙСТВА  
КОСТРОМСКОЙ ОБЛАСТИ**

## ВСТУПЛЕНИЕ

Департаментом лесного хозяйства Костромской области подготовлен «Информационно-статистический обзор рассмотренных в 1 квартале 2018 года обращений граждан, организаций и общественных объединений, адресованных в Департамент лесного хозяйства Костромской области.

Предметом настоящего обзора являются абсолютные и относительные показатели количества обращений, поступивших в 1 квартале 2018 года, динамика их изменения по сравнению с 4 кварталом 2017 года и 1 кварталом 2017 года, а также абсолютные и относительные показатели количества вопросов, содержащихся в обращениях, поступивших в 1 квартале 2018 года.

В обзоре, поступившая в Департамент корреспонденция, по результатам рассмотрения разделена и классифицирована в соответствии с типовым общероссийским тематическим классификатором.

Систематизация обращений проводится по вопросам, содержащимся в обращениях. Термины «количество обращений» и «количество вопросов», содержащихся в обращениях, не идентичны: количество вопросов, содержащихся в обращениях, всегда больше количества обращений.

Вопросы, содержащиеся в обращениях в соответствии с типовым общероссийским тематическим классификатором обращений граждан, организаций и общественных объединений, распределены по пяти тематическим разделам: «1. Государство, общество, политика»; «2. Социальная сфера» (в том числе вопросы здравоохранения, культуры, образования, науки, социальной защиты населения, спорта); «3. Экономика» (в том числе вопросы промышленности, связи, сельского хозяйства, строительства, торговли, транспорта); «4. Оборона, безопасность, законность»; «5. Жилищно-коммунальная сфера». Определяется количество вопросов каждого тематического раздела, содержащихся в обращениях. Определяются доли количества вопросов каждого тематического раздела в общем количестве вопросов, содержащихся в

обращениях, поступивших в Департамент.

На основе тематического классификатора обращений, сформированного по принципу включения, вопросы объединены в темы, темы – в тематики, а тематики – в тематические разделы, в обзоре представлен анализ содержащихся в обращениях вопросов по тематикам. В соответствии с тематическим классификатором обращений, тематические разделы «1. Государство, общество, политика», «2. Социальная сфера», «3. Экономика» и «4. Оборона, безопасность, законность» включают в себя по пять тематик. Тематический раздел «1. Государство, общество, политика» включает в себя следующие тематики: «1.1 Конституционный строй», «1.2 Основы государственного управления», «1.3 Международные отношения. Международное право», «1.4 Гражданское право», «1.5 Индивидуальные правовые акты по кадровым вопросам, вопросам награждения, помилования, гражданства, присвоения почётных и иных званий». Тематический раздел «2. Социальная сфера» – тематики: «2.1 Семья», «2.2 Труд и занятость населения», «2.3 Социальное обеспечение и социальное страхование», «2.4 Образование. Наука. Культура», «2.5 Здравоохранение. Физическая культура и спорт. Туризм». Тематический раздел «3. Экономика» – тематики: «3.1 Финансы», «3.2 Хозяйственная деятельность», «3.3 Внешнеэкономическая деятельность. Таможенное дело», «3.4 Природные ресурсы и охрана окружающей природной среды», «3.5 Информация и информатика». Тематический раздел «4. Оборона, безопасность, законность» – тематики: «4.1 Оборона», «4.2 Безопасность и охрана правопорядка», «4.3 Уголовное право. Исполнение наказаний», «4.4 Правосудие», «4.5 Прокуратура. Органы юстиции. Адвокатура. Нотариат». Однако в соответствии с тематическим классификатором обращений тематический раздел «5. Жилищно-коммунальная сфера» включает одну

-коммунальная сфера» объединены в следующие пять групп тем: «5.1 Жилищное законодательство и его применение» включает в себя темы: «общие положения жилищного законодательства», «разрешение жилищных споров, «ответственность за нарушение жилищного законодательства»; «5.2 Жилищный фонд» – тему «жилищный фонд»; «5.3 Нежилой фонд» – темы: «нежилые помещения. Административные здания (в жилищном фонде)», «перевод помещений из жилых в нежилые», «дачное хозяйство», «гостиничное хозяйство»; «5.4 Обеспечение права на жилище» – темы: «обеспечение граждан жилищем, пользование жилищным фондом, социальные гарантии в жилищной сфере (за исключением права собственности на жилище)», «риэлтерская деятельность (в жилищном фонде)»; «5.5 Содержание и обеспечение коммунальными услугами жилого фонда» – темы: «коммунальное хозяйство», «оплата строительства, содержания и ремонта жилья (кредиты, компенсации, субсидии, льготы)».

Определяется количество вопросов каждого тематического раздела, содержащихся в обращениях и доли количества вопросов, в общем количестве вопросов, содержащихся в обращениях, поступивших из муниципальных образований.

В обзоре приведено распределение количества вопросов, содержащихся в обращениях, поступивших в администрацию по их видам – заявление, жалоба, предложение.

Под данными терминами понимаются:

заявление – просьба автора обращения о содействии в реализации его конституционных прав и свобод или конституционных прав и свобод других лиц, либо сообщение о нарушении законов и иных нормативных правовых актов, недостатках в работе государственных органов, органов местного самоуправления и должностных лиц, либо критика деятельности указанных органов и должностных лиц;

жалоба – просьба автора обращения о восстановлении или защите его нарушенных

прав, свобод или законных интересов, либо прав, свобод или законных интересов других лиц;

предложение – рекомендация автора обращения по совершенствованию законов и иных нормативных правовых актов, деятельности государственных органов и органов местного самоуправления, развитию общественных отношений, улучшению социально-экономической и иных сфер деятельности государства и общества.

Результаты рассмотрения обращений в Инспекции представлены абсолютными и относительными показателями (долями) принятых по ним решений – «поддержано», «разъяснено», «не поддержано».

«Поддержано» означает, что по результатам рассмотрения вопроса, содержащегося в обращении, принято решение о целесообразности предложения, об обоснованности и удовлетворении заявления или жалобы.

«Разъяснено» означает, что по результатам рассмотрения вопроса, содержащегося в обращении, принято решение об информировании по порядку реализации предложения или удовлетворения заявления или жалобы.

«Не поддержано» означает, что по результатам рассмотрения вопроса, содержащегося в обращении, принято решение о нецелесообразности предложения, о необоснованности и не удовлетворении заявления или жалобы.

Приводятся данные о количестве обращений, сроки принятия решений по которым не наступили («находятся на рассмотрении»).

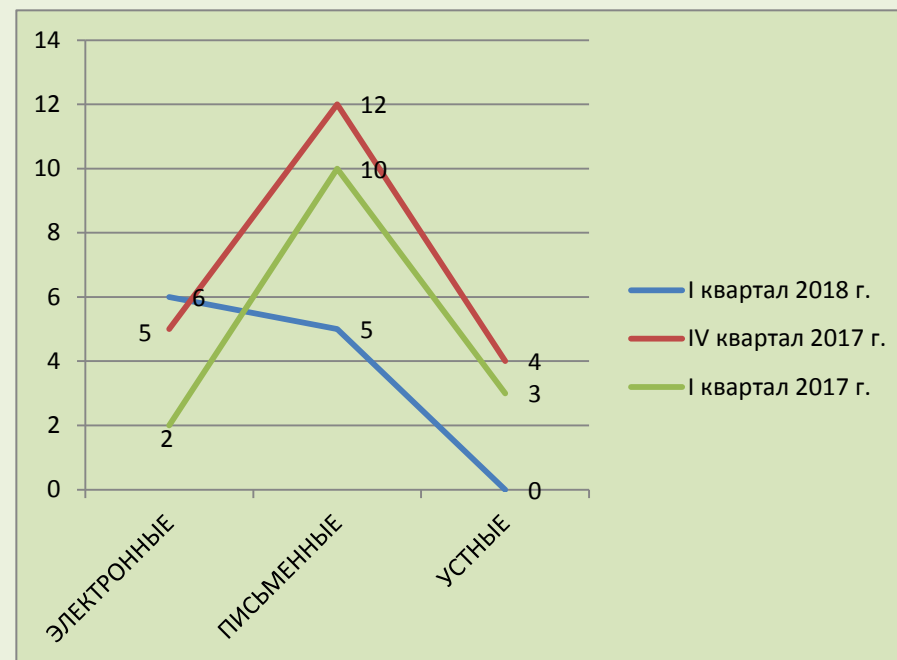
Выполнение действий в соответствии с принятым по результатам рассмотрения обращения решением – «поддержано» по полному фактическому удовлетворению поставленных в обращении вопросов означает принятие мер. Принятые по обращениям меры – это фактически реализованные предложения, фактически удовлетворённые заявления или жалобы.

## ОБЩЕЕ КОЛИЧЕСТВО ОБРАЩЕНИЙ В ФОРМЕ ЭЛЕКТРОННОГО ДОКУМЕНТА, В ПИСЬМЕННОЙ ФОРМЕ И УСТНОЙ ФОРМЕ, ПОСТУПИВШИХ В ДЕПАРТАМЕНТ

ПЕРИОД	ЭЛЕКТРОННЫЕ	ПИСЬМЕННЫЕ	УСТНЫЕ
I квартал 2018 г.	6	5	0
IV квартал 2017 г.	5	12	4
I квартал 2017 г.	2	10	3



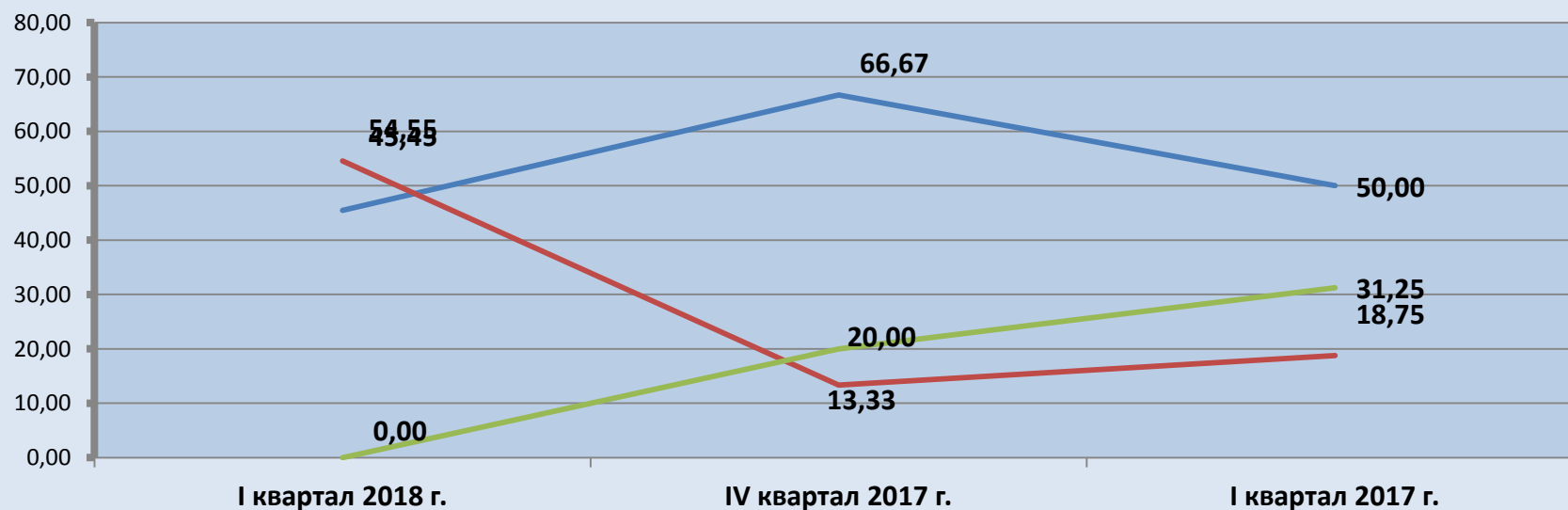
### Динамика поступления обращений граждан и организаций



## ДОЛЯ КОЛИЧЕСТВА ОБРАЩЕНИЙ В ФОРМЕ ЭЛЕКТРОННОГО ДОКУМЕНТА, В ПИСЬМЕННОЙ ФОРМЕ И УСТНОЙ ФОРМЕ

ПЕРИОД	ЭЛЕКТРОННЫЕ	ПИСЬМЕННЫЕ	УСТНЫЕ
I квартал 2018 г.	54,55	45,45	0,00
IV квартал 2017 г.	13,33	66,67	20,00
I квартал 2017 г.	18,75	50,00	31,25

— Обращения в письменной форме   
 — Обращения в форме электронного документа   
 — Обращения в устной форме



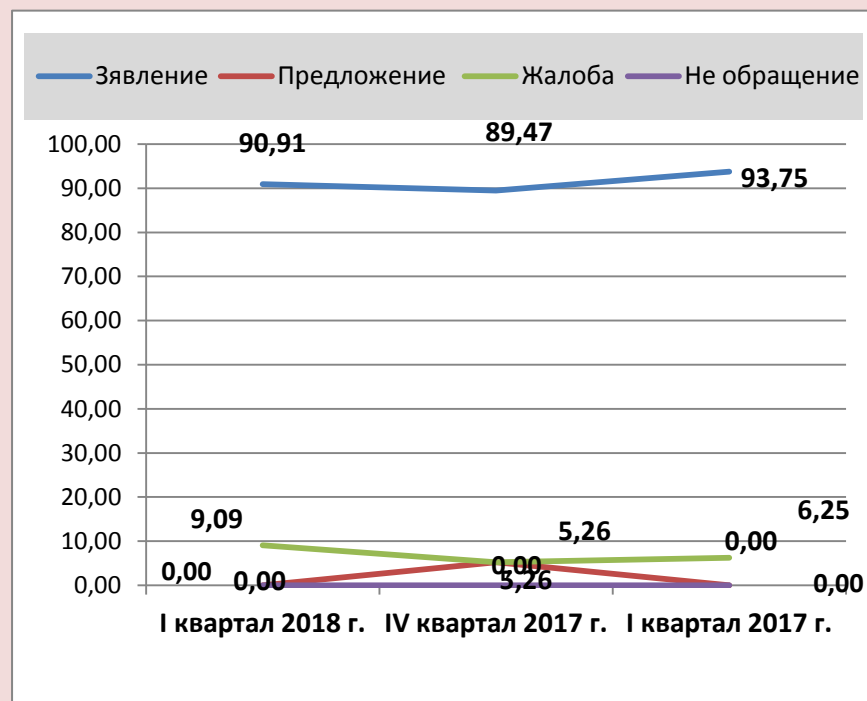
## ОБЩЕЕ КОЛИЧЕСТВО ОБРАЩЕНИЙ ПО ТИПАМ ВИДОВ И ДОЛЯ ТИПОВ ВИДОВ ОБРАЩЕНИЙ

ПЕРИОД	Зявление	Предложение	Жалоба	Не обращение
I квартал 2018 г.	<b>10</b>	<b>0</b>	<b>1</b>	<b>0</b>
	90,91	0,00	9,09	0,00
IV квартал 2017 г.	<b>17</b>	<b>1</b>	<b>1</b>	<b>0</b>
	89,47	5,26	5,26	0,00
I квартал 2017 г.	<b>15</b>	<b>0</b>	<b>0</b>	<b>0</b>
	93,75	0,00	6,25	0,00

### ОБЩЕЕ КОЛИЧЕСТВО



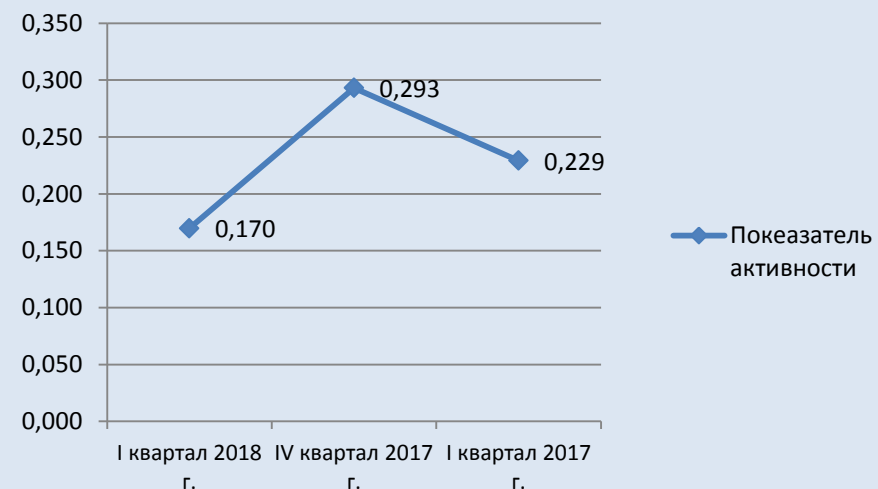
### ДОЛЯ



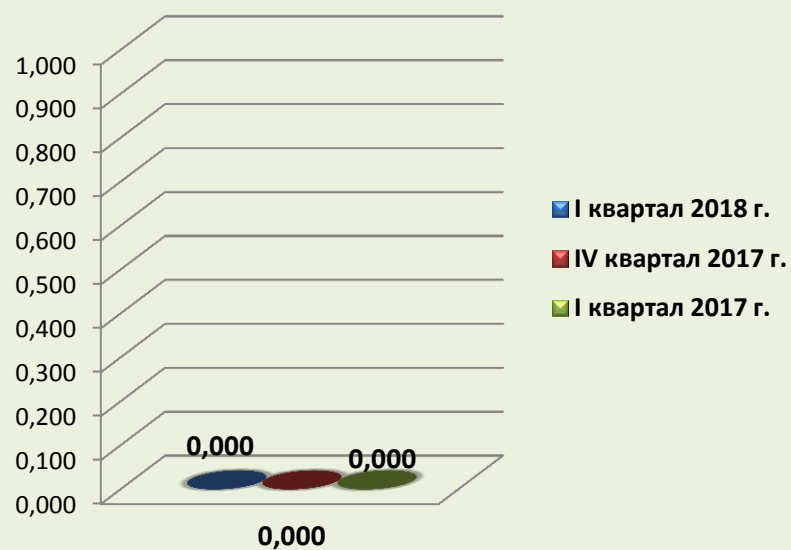


### АКТИВНОСТЬ ЖИТЕЛЕЙ РЕГИОНА ПО ОБЩЕМУ КОЛИЧЕСТВУ ОБРАЩЕНИЙ

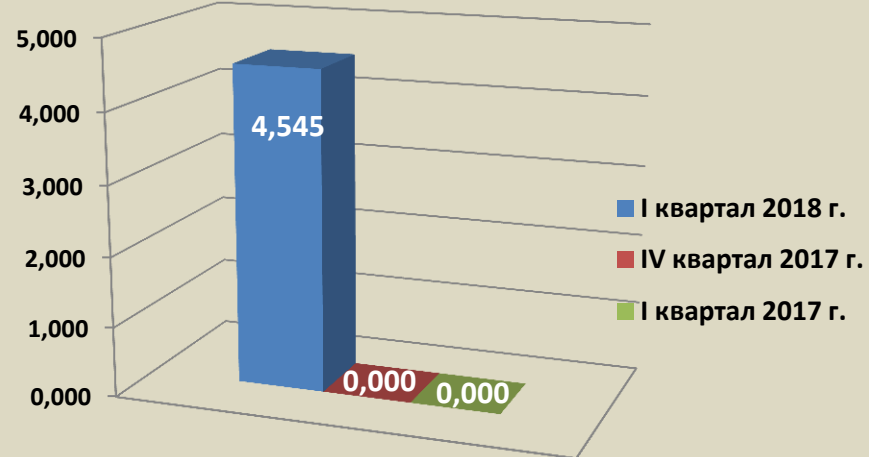
I квартал 2018 г.	IV квартал 2017 г.	I квартал 2017 г.
0,170	0,293	0,229



### ДОЛЯ ПОВТОРНОСТИ ОБРАЩЕНИЙ



### ДОЛЯ ОБРАЩЕНИЙ, АВТОРЫ КОТОРЫХ УКАЗАЛИ СОЦИАЛЬНЫЙ СТАТУС



## КОЛИЧЕСТВО ВОПРОСОВ В ОБРАЩЕНИЯХ, ПОСТУПИВШИХ В ФОРМЕ ЭЛЕКТРОННОГО ДОКУМЕНТА, ПИСЬМЕННОЙ ФОРМЕ И УСТНОЙ ФОРМЕ

Раздел общероссийского тематического классификатора	I квартал 2018 г.	IV квартал 2017 г.	I квартал 2017 г.
Государство, общество, политика	<b>1</b>	<b>2</b>	<b>1</b>
	9,091	10,526	6,667
	0,015	0,031	0,015
Жилищно-коммунальная сфера	<b>0</b>	<b>1</b>	<b>0</b>
	0,000	5,263	0,000
	0,000	0,015	0,000
Оборона, безопасность, законность	<b>0</b>	<b>0</b>	<b>0</b>
	0,000	0,000	0,000
	0,000	0,000	0,000
Социальная сфера	<b>0</b>	<b>1</b>	<b>1</b>
	0,000	5,263	6,667
	0,000	0,015	0,015
Экономика	<b>10</b>	<b>15</b>	<b>13</b>
	90,909	78,947	86,667
	0,154	0,231	0,201

	Общее количество вопросов по тематическому разделу
	Доля вопросов в тематическом разделе к общему количеству вопросов
	Активность населения муниципального образования по вопросам тематического раздела

**КОЛИЧЕСТВО ВОПРОСОВ В ОБРАЩЕНИЯХ, ПОСТУПИВШИХ В ФОРМЕ ЭЛЕКТРОННОГО ДОКУМЕНТА, В ПИСЬМЕННОЙ ФОРМЕ И УСТНОЙ ФОРМЕ ПО ТЕМАТИЧЕСКИ РАЗДЕЛАМ**

I квартал 2018 г.

Раздел	Тематика	Количество	Доля	Активность
ГОСУДАРСТВО, ОБЩЕСТВО, ПОЛИТИКА	Конституционный строй	0	0,000	0,000
	Основы государственного управления	0	6,667	0,015
	Международные отношения. Международное	0	0,000	0,000
	Гражданское право	0	0,000	0,000
	Индивидуальные правовые акты	0	0,000	0,000
ЖИЛИЩНО- КОММУНАЛЬНАЯ СФЕРА	Жилищное законодательство и его применение	0	#ДЕЛ/0!	0,000
	Жилищный фонд	0	#ДЕЛ/0!	0,000
	Нежилой фонд	0	#ДЕЛ/0!	0,000
	Обеспечение права на жилище	0	#ДЕЛ/0!	0,000
	Содержание и обеспечение коммунальными услугами	0	#ДЕЛ/0!	0,000
ОБОРОНА, БЕЗОПАСНОСТЬ, ЗАКОННОСТЬ	Оборона	0	#ДЕЛ/0!	0,000
	Безопасность и охрана правопорядка	0	#ДЕЛ/0!	0,000
	Правосудие	0	#ДЕЛ/0!	0,000
	Уголовное право. Исполнение наказаний	0	#ДЕЛ/0!	0,000
	Прокуратура. Органы юстиции. Адвокатура.	0	#ДЕЛ/0!	0,000
СОЦИАЛЬНАЯ СФЕРА	Семья	0	#ДЕЛ/0!	0,000
	Труд и занятость населения	0	6,667	0,000
	Социальное обеспечение и социальное страхование	0	#ДЕЛ/0!	0,000
	Образование. Наука. Культура	0	#ДЕЛ/0!	0,000
	Здравоохранение. Физическая культура и спорт. Туризм	0	#ДЕЛ/0!	0,000
ЭКОНОМИКА	Финансы	0	0,000	0,000
	Хозяйственная деятельность	0	0,000	0,000
	Внешнеэкономическая деятельность	0	0,000	0,000
	Природные ресурсы	19	86,667	0,154
	Информация и информатизация	0	0,000	0,000

**КОЛИЧЕСТВО ВОПРОСОВ В ОБРАЩЕНИЯХ ПО ТЕМАТИЧЕСКИМ РАЗДЕЛАМ С УКАЗАНИЕМ  
ДОЛИ И АКТИВНОСТИ ЖИТЕЛЕЙ МУНИЦИПАЛЬНЫХ ОБРАЗОВАНИЙ РЕГИОНА**

I квартал 2018 г.

Муниципальное образование/ численность населения	Тематический раздел	Количество	Доля	Активность
<b>Антроповский муниципальный район</b>	Государство, общество, политика	0	0,00	0,000
	Жилищно-коммунальная сфера	0	0,00	0,000
	Оборона, безопасность, законность	0	0,00	0,000
	Социальная сфера	0	0,00	0,000
6424	Экономика	0	0,00	0,000
<b>Буйский муниципальный район</b>	Государство, общество, политика	0	0,00	0,000
	Жилищно-коммунальная сфера	0	0,00	0,000
	Оборона, безопасность, законность	0	0,00	0,000
	Социальная сфера	0	0,00	0,000
11049	Экономика	0	0,00	0,000
<b>Вохомский муниципальный район</b>	Государство, общество, политика	0	0,00	0,000
	Жилищно-коммунальная сфера	0	0,00	0,000
	Оборона, безопасность, законность	0	0,00	0,000
	Социальная сфера	0	0,00	0,000
8934	Экономика	0	0,00	0,000
<b>Галичский муниципальный район</b>	Государство, общество, политика	0	0,00	0,000
	Жилищно-коммунальная сфера	0	0,00	0,000
	Оборона, безопасность, законность	0	0,00	0,000
	Социальная сфера	0	0,00	0,000
8006	Экономика	0	0,00	0,000

## КОЛИЧЕСТВО ВОПРОСОВ В ОБРАЩЕНИЯХ ПО ТЕМАТИЧЕСКИМ РАЗДЕЛАМ С УКАЗАНИЕМ ДОЛИ И АКТИВНОСТИ ЖИТЕЛЕЙ МУНИЦИПАЛЬНЫХ ОБРАЗОВАНИЙ РЕГИОНА

I квартал 2018 г.

Муниципальное образование/ численность населения	Тематический раздел	Количество	Доля	Активность
<b>Кадыйский муниципальный район</b>	Государство, общество, политика	0	0,00	0,000
	Жилищно-коммунальная сфера	0	0,00	0,000
	Оборона, безопасность, законность	0	0,00	0,000
	Социальная сфера	0	0,00	0,000
7681	Экономика	0	0,00	0,000
<b>Кологривский муниципальный район</b>	Государство, общество, политика	0	0,00	0,000
	Жилищно-коммунальная сфера	0	0,00	0,000
	Оборона, безопасность, законность	0	0,00	0,000
	Социальная сфера	0	0,00	0,000
5849	Экономика	0	0,00	0,000
<b>Костромской муниципальный район</b>	Государство, общество, политика	0	0,00	0,000
	Жилищно-коммунальная сфера	0	0,00	0,000
	Оборона, безопасность, законность	0	0,00	0,000
	Социальная сфера	0	0,00	0,000
47114	Экономика	0	0,00	0,000
<b>Красносельский муниципальный район</b>	Государство, общество, политика	0	0,00	0,000
	Жилищно-коммунальная сфера	0	0,00	0,000
	Оборона, безопасность, законность	0	0,00	0,000
	Социальная сфера	0	0,00	0,000
18212	Экономика	0	0,00	0,000

**КОЛИЧЕСТВО ВОПРОСОВ В ОБРАЩЕНИЯХ ПО ТЕМАТИЧЕСКИМ РАЗДЕЛАМ С УКАЗАНИЕМ  
ДОЛИ И АКТИВНОСТИ ЖИТЕЛЕЙ МУНИЦИПАЛЬНЫХ ОБРАЗОВАНИЙ РЕГИОНА**

**I квартал 2018 г.**

Муниципальное образование/ численность населения	Тематический раздел	Количество	Доля	Активность
<b>Макарьевский муниципальный район</b>	Государство, общество, политика	0	0	0,000
	Жилищно-коммунальная сфера	0	0,00	0,000
	Оборона, безопасность, законность	0	0,00	0,000
	Социальная сфера	0	0,00	0,000
	<b>14544</b>	Экономика	0	0,00
<b>Мантуровский муниципальный район</b>	Государство, общество, политика	0	0,00	0,000
	Жилищно-коммунальная сфера	0	0,00	0,000
	Оборона, безопасность, законность	0	0,00	0,000
	Социальная сфера	0	0,00	0,000
	<b>4425</b>	Экономика	0	0,00
<b>Межевской муниципальный район</b>	Государство, общество, политика	0	0,00	0,000
	Жилищно-коммунальная сфера	0	0,00	0,000
	Оборона, безопасность, законность	0	0,00	0,000
	Социальная сфера	0	0,00	0,000
	<b>4006</b>	Экономика	0	0,00
<b>Муниципальный район город Нея и Нейский район</b>	Государство, общество, политика	0	0,00	0,000
	Жилищно-коммунальная сфера	0	0,00	0,000
	Оборона, безопасность, законность	0	0,00	0,000
	Социальная сфера	0	0,00	0,000
	<b>13144</b>	Экономика	0	0,00

**КОЛИЧЕСТВО ВОПРОСОВ В ОБРАЩЕНИЯХ ПО ТЕМАТИЧЕСКИМ РАЗДЕЛАМ С УКАЗАНИЕМ  
ДОЛИ И АКТИВНОСТИ ЖИТЕЛЕЙ МУНИЦИПАЛЬНЫХ ОБРАЗОВАНИЙ РЕГИОНА**

**I квартал 2018 г.**

II квартал 2015 г.	Тематический раздел	Количество	Доля	Активность
<b>Муниципальный район город Нерехта и Нерехтский район</b>	Государство, общество, политика	0	0,00	0,000
	Жилищно-коммунальная сфера	0	0,00	0,000
	Оборона, безопасность, законность	0	0,00	0,000
	Социальная сфера	0	0,00	0,000
<b>33447</b>	Экономика	0	0,00	0,000
<b>Октябрьский муниципальный район</b>	Государство, общество, политика	0	0	0,000
	Жилищно-коммунальная сфера	0	0	0,000
	Оборона, безопасность, законность	0	0	0,000
	Социальная сфера	0	0	0,000
<b>4453</b>	Экономика	0	0	0,000
<b>Островский муниципальный район</b>	Государство, общество, политика	0	0,00	0,000
	Жилищно-коммунальная сфера	0	0,00	0,000
	Оборона, безопасность, законность	0	0,00	0,000
	Социальная сфера	0	0,00	0,000
<b>11788</b>	Экономика	0	0,00	0,000
<b>Павинский муниципальный район</b>	Государство, общество, политика	0	0,00	0,000
	Жилищно-коммунальная сфера	0	0,00	0,000
	Оборона, безопасность, законность	0	0,00	0,000
	Социальная сфера	0	0,00	0,000
<b>4600</b>	Экономика	0	0,00	0,000

**КОЛИЧЕСТВО ВОПРОСОВ В ОБРАЩЕНИЯХ ПО ТЕМАТИЧЕСКИМ РАЗДЕЛАМ С УКАЗАНИЕМ  
ДОЛИ И АКТИВНОСТИ ЖИТЕЛЕЙ МУНИЦИПАЛЬНЫХ ОБРАЗОВАНИЙ РЕГИОНА**

I квартал 2018 г.

Муниципальное образование/ численность населения	Тематический раздел	Количество	Доля	Активность
<b>Парфеньевский муниципальный район</b>	Государство, общество, политика	0	0,00	0,000
	Жилищно-коммунальная сфера	0	0,00	0,000
	Оборона, безопасность, законность	0	0,00	0,000
	Социальная сфера	0	0,00	0,000
6032	Экономика	0	0,00	0,000
<b>Поназыревский муниципальный район</b>	Государство, общество, политика	0	0,00	0,000
	Жилищно-коммунальная сфера	0	0,00	0,000
	Оборона, безопасность, законность	0	0,00	0,000
	Социальная сфера	0	0,00	0,000
7620	Экономика	0	0,00	0,000
<b>Пыщугский муниципальный район</b>	Государство, общество, политика	0	0	0,000
	Жилищно-коммунальная сфера	0	0	0,000
	Оборона, безопасность, законность	0	0	0,000
	Социальная сфера	0	0	0,000
4840	Экономика	0	0	0,000
<b>Солигаличский муниципальный район</b>	Государство, общество, политика	0	0,00	0,000
	Жилищно-коммунальная сфера	0	0,00	0,000
	Оборона, безопасность, законность	0	0,00	0,000
	Социальная сфера	0	0,00	0,000
9533	Экономика	0	0,00	0,000



**КОЛИЧЕСТВО ВОПРОСОВ В ОБРАЩЕНИЯХ ПО ТЕМАТИЧЕСКИМ РАЗДЕЛАМ С УКАЗАНИЕМ ДОЛИ И АКТИВНОСТИ ЖИТЕЛЕЙ МУНИЦИПАЛЬНЫХ ОБРАЗОВАНИЙ РЕГИОНА**

I квартал 2018 г.

Муниципальное образование/ численность населения	Тематический раздел	Количество	Доля	Активность
<b>Судиславский муниципальный район</b>	Государство, общество, политика	0	0,00	0,000
	Жилищно-коммунальная сфера	0	0,00	0,000
	Оборона, безопасность, законность	0	0,00	0,000
	Социальная сфера	0	0,00	0,000
12634	Экономика	0	0,00	0,000
<b>Сусанинский муниципальный район</b>	Государство, общество, политика	0	0,00	0,000
	Жилищно-коммунальная сфера	0	0,00	0,000
	Оборона, безопасность, законность	0	0,00	0,000
	Социальная сфера	0	0,00	0,000
7224	Экономика	0	0,00	0,000
<b>Чухломский муниципальный район</b>	Государство, общество, политика	0	0,00	0,000
	Жилищно-коммунальная сфера	0	0,00	0,000
	Оборона, безопасность, законность	0	0,00	0,000
	Социальная сфера	0	0,00	0,000
10538	Экономика	0	0,00	0,000
<b>Шарьинский муниципальный район</b>	Государство, общество, политика	0	0,00	0,000
	Жилищно-коммунальная сфера	0	0,00	0,000
	Оборона, безопасность, законность	0	0,00	0,000
	Социальная сфера	0	0,00	0,000
9564	Экономика	0	0,00	0,000

**КОЛИЧЕСТВО ВОПРОСОВ В ОБРАЩЕНИЯХ ПО ТЕМАТИЧЕСКИМ РАЗДЕЛАМ С УКАЗАНИЕМ ДОЛИ И АКТИВНОСТИ ЖИТЕЛЕЙ МУНИЦИПАЛЬНЫХ ОБРАЗОВАНИЙ РЕГИОНА**

I квартал 2018 г.

Муниципальное образование/ численность населения	Тематический раздел	Количество	Доля	Активность
<b>Городской округ город Кострома</b>  273382	Государство, общество, политика	0	#ДЕЛ/0!	0,000
	Жилищно-коммунальная сфера	0	#ДЕЛ/0!	0,000
	Оборона, безопасность, законность	0	#ДЕЛ/0!	0,000
	Социальная сфера	0	#ДЕЛ/0!	0,000
	Экономика	0	#ДЕЛ/0!	0,000
<b>Городской округ город Буй</b>  24531	Государство, общество, политика	0	0,00	0,000
	Жилищно-коммунальная сфера	0	0,00	0,000
	Оборона, безопасность, законность	0	0,00	0,000
	Социальная сфера	0	0,00	0,000
	Экономика	0	0,00	0,000
<b>Городской округ город Волгореченск</b>  16768	Государство, общество, политика	0	#ДЕЛ/0!	0,000
	Жилищно-коммунальная сфера	0	#ДЕЛ/0!	0,000
	Оборона, безопасность, законность	0	#ДЕЛ/0!	0,000
	Социальная сфера	0	#ДЕЛ/0!	0,000
	Экономика	0	#ДЕЛ/0!	0,000
<b>Городской округ город Галич</b>  16934	Государство, общество, политика	0	0,00	0,000
	Жилищно-коммунальная сфера	0	0,00	0,000
	Оборона, безопасность, законность	0	0,00	0,000
	Социальная сфера	0	0,00	0,000
	Экономика	0	0,00	0,000

**КОЛИЧЕСТВО ВОПРОСОВ В ОБРАЩЕНИЯХ ПО ТЕМАТИЧЕСКИМ РАЗДЕЛАМ С УКАЗАНИЕМ  
ДОЛИ И АКТИВНОСТИ ЖИТЕЛЕЙ МУНИЦИПАЛЬНЫХ ОБРАЗОВАНИЙ РЕГИОНА**

**I квартал 2018 г.**

Муниципальное образование/ численность населения	Тематический раздел	Количество	Доля	Активность
<b>Городской округ город Мантурово</b>  16400	Государство, общество, политика	0	0,00	0,000
	Жилищно-коммунальная сфера	0	0,00	0,000
	Оборона, безопасность, законность	0	0,00	0,000
	Социальная сфера	0	0,00	0,000
	Экономика	0	0,00	0,000
<b>Городской округ город Шарья</b>  36716	Государство, общество, политика	0	0,00	0,000
	Жилищно-коммунальная сфера	0	0,00	0,000
	Оборона, безопасность, законность	0	0,00	0,000
	Социальная сфера	0	0,00	0,000
	Экономика	0	0,00	0,000

## АБСОЛЮТНЫЕ И ОТНОСИТЕЛЬНЫЕ ПОКАЗАТЕЛИ РЕЗУЛЬТАТОВ РАССМОТРЕНИЯ ОБРАЩЕНИЙ ГРАЖДАН И ОРГАНИЗАЦИЙ

ПЕРИОД	ПОСТУПИЛО ОБРАЩЕНИЙ	РАССМОТРЕНО							НАХОДЯТСЯ НА РАССМОТРЕНИИ
		ВСЕГО	С НАПРАВЛЕНИЕМ ПО КОМПЕТЕНЦИИ	С НАПРАВЛЕНИЕМ ОТВЕТОВ АВТОРАМ ОБРАЩЕНИЙ					
				ВСЕГО	ПОДДЕРЖАНО	МЕРЫ ПРИНЯТЫ	РАЗЪЯСНЕНО	НЕ ПОДДЕРЖАНО	
I квартал 2018 г.	11	11	2	9	0	2	7	0	0
		100,00	18,18	81,82	0,00	18,18	63,64	0	0,00

	количество обращений
	доля в процентах в общем количестве рассмотренных и находящихся на рассмотрении обращений
	доля в процентах в общем количестве рассмотренных вопросов с направлением ответов авторам обращений

## ОСНОВНЫЕ ИТОГИ

В 1 квартале 2018 года в Департамент поступило 11 обращений граждан, организаций и общественных объединений (далее - обращений), в том числе 6 обращений в форме электронного документа, 5 в письменной форме и 0 в устной форме, что соответственно составляет 54,55%, 45,45% и 0%.

Типы видов вопросов в обращениях граждан и организаций по количеству и долям в общем количестве вопросов, содержащихся в обращениях, поступивших в Департамент в 1 квартале 2018 года, характеризуются следующим образом:

10 заявлений (90,9%), 1 жалоба (9,1%), 0 предложение (0%), 0 не обращение (0%).

Активность жителей Костромской области по общему количеству обращений в 1 квартале 2018 года составляет 0,170 пунктов.

Доля вопросов тематического раздела «Государство, общество, политика», поступивших в Департамент в 1 квартале 2018 года, составляет 9,1 % в общем количестве вопросов поступивших в 1 квартале 2018 года. Доля вопросов тематического раздела «Экономика», поступивших в Департамент в 1 квартале 2018 года, составляет 90,9 % в общем количестве вопросов поступивших в 1 квартале 2018 года.

Доли принятых решений «поддержано» и «меры приняты» в общем количестве принятых решений составляют соответственно 0 % и 18,18 % от общего количества обращений, по которым Департаментом направлены ответы авторам обращений в 1 квартале 2018 года.















|





